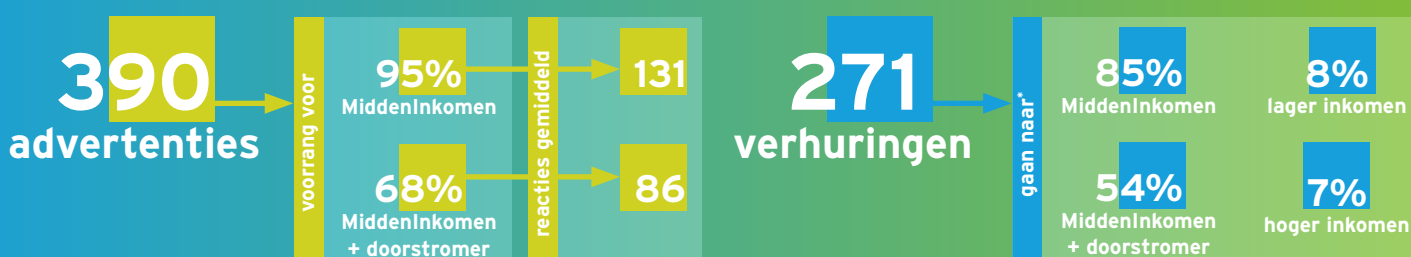


MiddenHuurMonitor regio Rotterdam Q1-Q4 2023




Advertenties WoonnetRijnmond

aantal advertenties	Q1-Q4 2022	Q1-Q4 2023
Totaal vrije sector	598	486
< € 1.075	464	390
< € 1.075 voorrang MiddenInkomen	450	372
< € 1.075 voorrang MiddenInkomen + doorstromer	369	265
vrije sector > € 1.075	134	96

aantal ingetrokken advertenties	Q1-Q4 2022	Q1-Q4 2023
Geen kandidaten	109	69
Foutieve advertentie	26	14
Verhuurd op andere wijze	14	15

Reacties WoonnetRijnmond

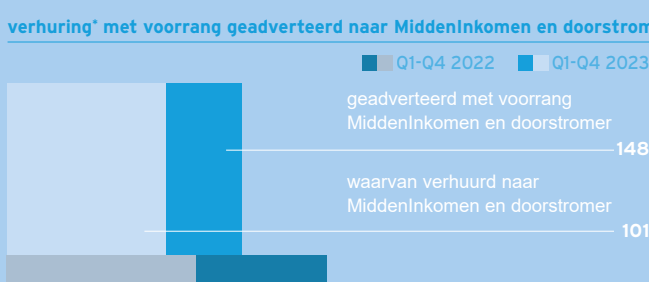
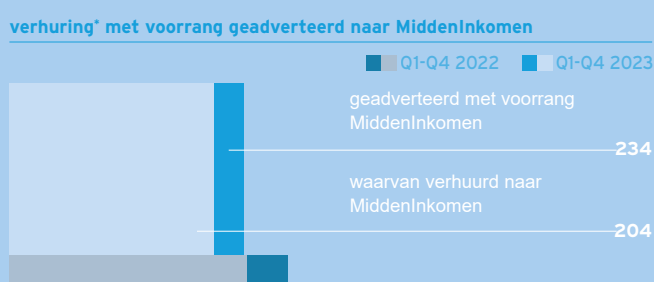
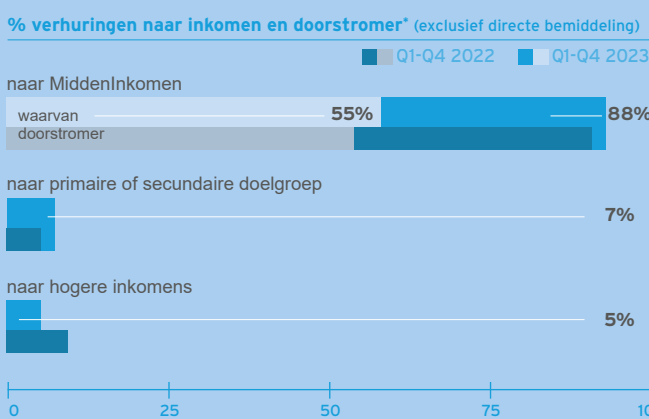
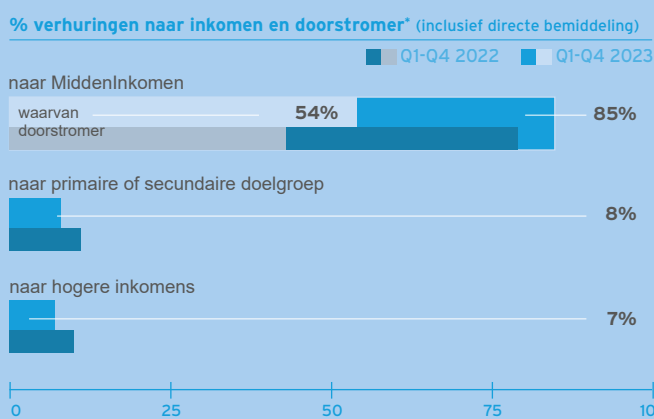
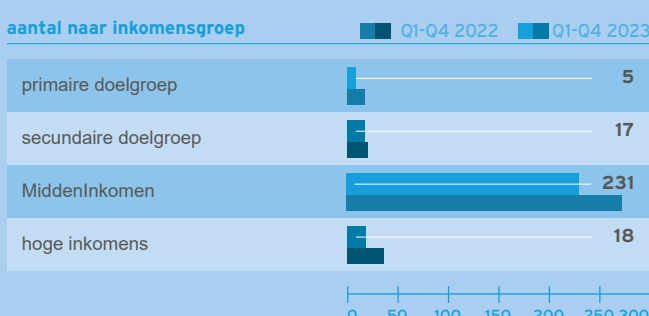
gemiddeld aantal reacties per advertentie	Q1-Q4 2022	Q1-Q4 2023
Totaal vrije sector	107	140
< € 1.075	105	130
< € 1.075 voorrang MiddenInkomen	102	131
< € 1.075 voorrang MiddenInkomen + doorstromer	87	94
vrije sector > € 1.075	114	177



Verhueringen WoonnetRijnmond

aantal verhueringen	Q1-Q4 2022	Q1-Q4 2023
totaal	346	271

aantal naar leeftijd	inclusief directe bemiddeling		naar middeninkomen en doorstromer	
	Q1-Q4 2022	Q1-Q4 2023	Q1-Q4 2022	Q1-Q4 2023
< 35	107	92	66	45
35 - 55	108	97	51	61
> 55	131	82	33	40



Verhueringen totaal*

Eind 2020 hebben corporaties verenigd in Maaskoepel afspraken gemaakt over het adverteren en verhuren van Middenhuurwoningen in de Afspraken Middenhuur. In 2021 startten we met monitoren. Nog niet alle corporaties adverteren en verhuren Middenhuurwoningen via WoonnetRijnmond. Onderstaand het totaal aantal verhuurde Middenhuurwoningen van alle corporaties.



downloads

- Print versie monitor
- Definities
- Spelregels
- Verordening
- Nog meer monitors

vragen?

Neem gerust contact op met data@maaskoepel.nl