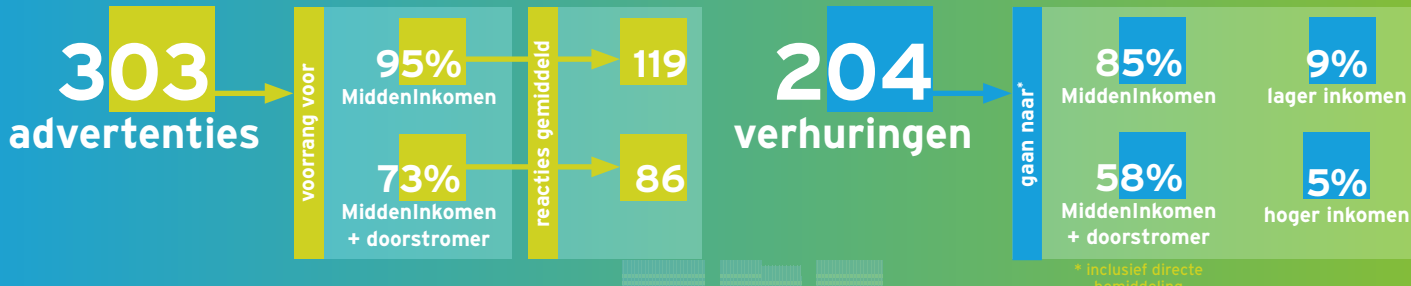


MiddenHuurMonitor regio Rotterdam Q1-Q3 2023




Advertenties WoonnetRijnmond

aantal advertenties	Q1-Q3 2022	Q1-Q3 2023
Totaal vrije sector	491	383
< € 1.075	377	303
< € 1.075 voorrang MiddenInkomen	366	288
< € 1.075 voorrang MiddenInkomen + doorstromer	302	221
vrije sector > € 1.075	114	80

aantal ingetrokken advertenties	Q1-Q3 2022	Q1-Q3 2023
Geen kandidaten	92	63
Foutieve advertentie	21	7
Verhuurd op andere wijze	12	7

Reacties WoonnetRijnmond

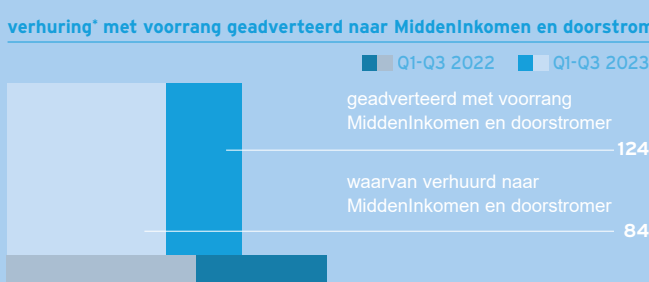
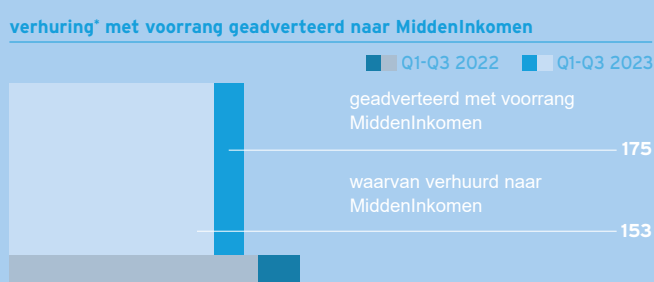
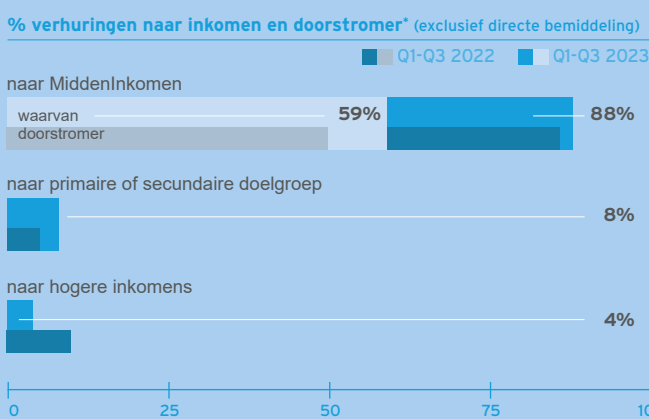
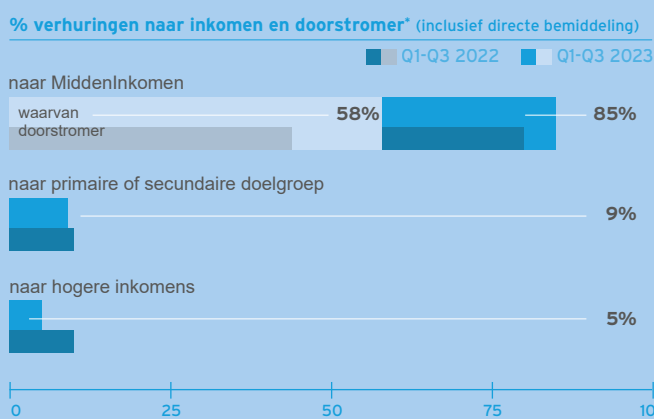
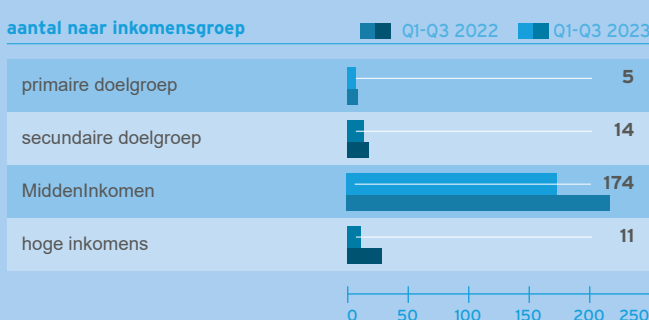
gemiddeld aantal reacties per advertentie	Q1-Q3 2022	Q1-Q3 2023
Totaal vrije sector	102	128
< € 1.075	98	117
< € 1.075 voorrang MiddenInkomen	93	119
< € 1.075 voorrang MiddenInkomen + doorstromer	80	93
vrije sector > € 1.075	113	162



Verhuringen WoonnetRijnmond

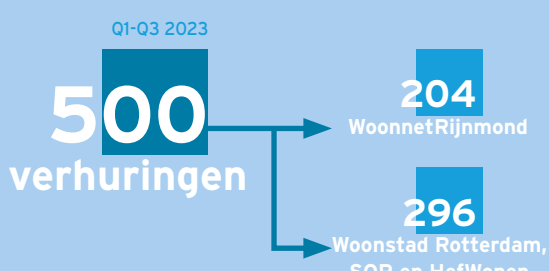
aantal verhuringen	Q1-Q3 2022	Q1-Q3 2023
totaal	273	204

aantal naar leeftijd	inclusief directe bemiddeling		naar middeninkomen en doorstromer	
	Q1-Q3 2022	Q1-Q3 2023	Q1-Q3 2022	Q1-Q3 2023
< 35	81	63	54	34
35 - 55	80	76	38	51
> 55	112	65	27	33



Verhuringen totaal*

Eind 2020 hebben corporaties verenigd in Maaskoepel afspraken gemaakt over het adverteren en verhuren van Middenhuurwoningen in de Afspraken Middenhuur. In 2021 startten we met monitoren. Nog niet alle corporaties adverteren en verhuren Middenhuurwoningen via WoonnetRijnmond. Onderstaand het totaal aantal verhuurde Middenhuurwoningen van alle corporaties.



downloads

- Print versie monitor
- Definities
- Spelregels
- Verordening
- Nog meer monitors

vragen?

Neem gerust contact op met data@maaskoepel.nl