

MiddenHuurMonitor regio Rotterdam Q1 2023




Advertenties WoonnetRijnmond

aantal advertenties	Q1 2022	Q1 2023
Totaal vrije sector	169	114
< € 1.075	120	86
< € 1.075 voorrang MiddenInkomen	118	86
< € 1.075 voorrang MiddenInkomen + doorstromer	95	64
vrije sector > € 1.075	49	28

aantal ingetrokken advertenties	Q1 2022	Q1 2023
Geen kandidaten	20	22
Foutieve advertentie	4	0
Verhuurd op andere wijze	4	0

Reacties WoonnetRijnmond

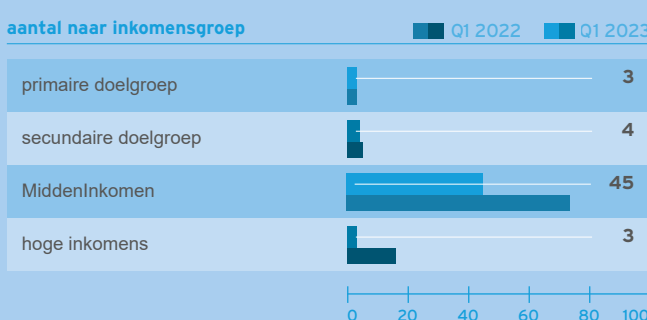
gemiddeld aantal reacties per advertentie	Q1 2022	Q1 2023
Totaal vrije sector	95	92
< € 1.075	91	103
< € 1.075 voorrang MiddenInkomen	81	103
< € 1.075 voorrang MiddenInkomen + doorstromer	81	91
vrije sector > € 1.075	105	61



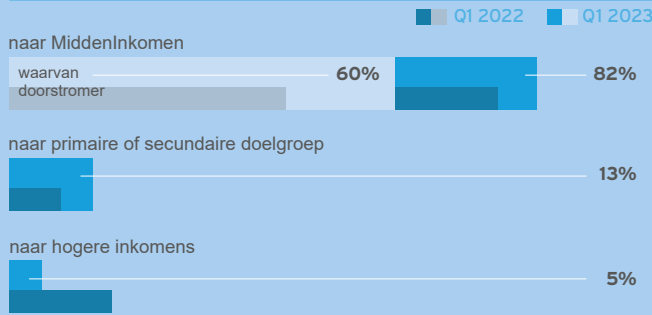
Verhueringen WoonnetRijnmond

aantal verhueringen	Q1 2022	Q1 2023
totaal	98	55

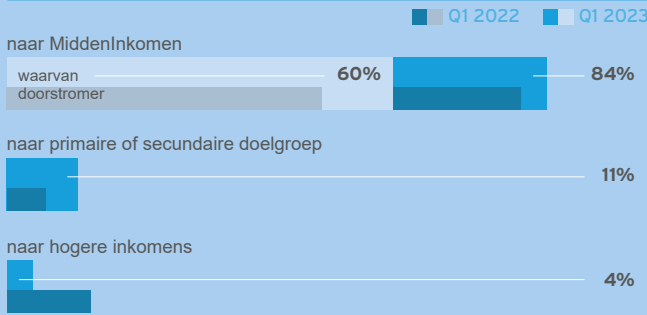
aantal naar leeftijd	inclusief directe bemiddeling		naar middeninkomen en doorstromer	
	Q1 2022	Q1 2023	Q1 2022	Q1 2023
< 35	29	12	21	8
35 - 55	25	19	10	13
> 55	44	24	11	12



% verhueringen naar inkomen en doorstromer* (inclusief directe bemiddeling)

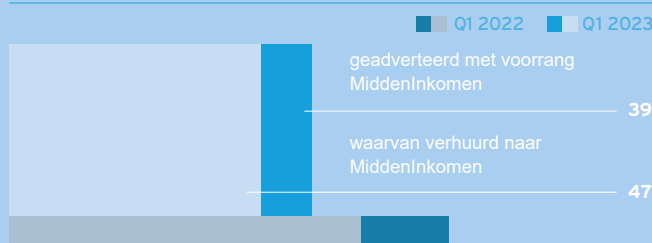


% verhueringen naar inkomen en doorstromer* (exclusief directe bemiddeling)

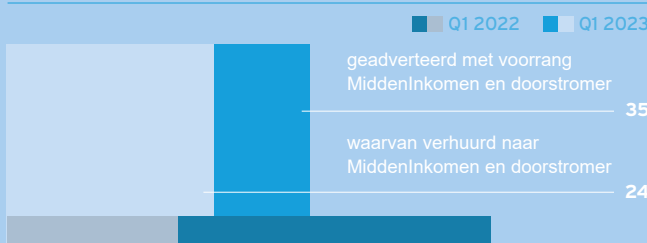


*doorstromer uit een corporatiewoning uit de regio

verhuering* met voorrang geadvertiseerd naar MiddenInkomen



verhuering* met voorrang geadvertiseerd naar MiddenInkomen en doorstromer**



*inclusief directe bemiddeling **doorstromer uit een corporatiewoning uit de regio

Verhueringen totaal*

Eind 2020 hebben corporaties verenigd in Maaskoepel afspraken gemaakt over het adverteren en verhuren van Middenhuurwoningen in de Afspraken Middenhuur. In 2021 startten we met monitoren. Nog niet alle corporaties adverteren en verhuren Middenhuurwoningen via WoonnetRijnmond. Onderstaand het totaal aantal verhuurde Middenhuurwoningen van alle corporaties.



downloads

- Print versie monitor
- Definities
- Spelregels
- Verordening
- Nog meer monitors

vragen?

Neem gerust contact op met data@maaskoepel.nl